

Ֆինանսական վիճակի մասին (համախմբված) հաշվետվություն

Գլոբալֆարալ ՓԲԸ

ՀՎՀՀ 00116004

Հազար դրամ

2018 թ. Դեկտեմբերի 31-ի դրությամբ

2019 Դեկտեմբերի 31-ի դրությամբ

Ակտիվներ		
<i>Ոչ ընթացիկ ակտիվներ</i>		
Հիմնական միջոցներ	51,135.00	35,934.00
Ներդրումային գույք		
Ոչ նյութական ակտիվներ		
Ներդրումներ ասոցիացված կազմակերպություններում		
Ֆինանսական վարձակալության գծով դեբիտորական պարտքեր		
Հետաձգված հարկային ակտիվներ	864.00	864.00
Այլ ֆինանսական ակտիվներ		
Այլ ոչ ընթացիկ ակտիվներ		
Ընդամենը ոչ ընթացիկ ակտիվներ	51,999.00	36,798.00
<i>Ընթացիկ ակտիվներ</i>		
Պաշարներ	604,081.00	582,592.00
Առևտրային և այլ դեբիտորական պարտքեր	8,828.00	1,819.00
Ֆինանսական վարձակալության գծով դեբիտորական պարտքեր		
Այլ ֆինանսական ակտիվներ		
Ընթացիկ հարկային ակտիվներ	178,391.00	298,263.00
Այլ ընթացիկ ակտիվներ		337.00
Մնացորդներ դրամարկղում և բանկերում	6,454.00	150,258.00
Ընդամենը ընթացիկ ակտիվներ	797,754.00	1,033,269.00
<i>Վաճառքի համար մատչելի ոչ ընթացիկ ակտիվներ</i>		
Ընդամենը ակտիվներ	849,753.00	1,070,067.00
Սեփական կապիտալ և պարտավորություններ		
<i>Կապիտալ և պահուստներ</i>		
Բաժնետիրական (Կանոնադրական) կապիտալ		
Պահուստային կապիտալ		
Վերագնահատման պահուստ		
Արտարժույթի փոխարկման պահուստ		
Կուտակված շահույթ/(վնաս)	(550,595.00)	(627,131.00)
Ընդամենը կապիտալ և պահուստներ	(550,595.00)	(627,131.00)
<i>Ոչ ընթացիկ պարտավորություններ</i>		
Վարկեր և փոխառություններ	703,141.00	1,559,776.00
Հետաձգված հարկային պարտավորություններ		
Ֆինանսական վարձակալության գծով պարտավորություններ		
Այլ պարտավորությունների և ծախսումների գծով պահուստներ		
Այլ ոչ ընթացիկ պարտավորություններ		
Ընդամենը ոչ ընթացիկ պարտավորություններ	703,141.00	1,559,776.00
<i>Ընթացիկ պարտավորություններ</i>		
Առևտրային և այլ կրեդիտորական պարտքեր	695,420.00	7,684.00
Վարկեր և փոխառություններ		
Ֆինանսական վարձակալության գծով պարտավորություններ		
Ընթացիկ շահութահարկի գծով պարտավորություն		
Այլ պարտավորությունների և ծախսումների գծով պահուստներ	1,787.00	1,787.00
Այլ ընթացիկ պարտավորություններ		127,951.00
Ընդամենը ընթացիկ պարտավորություններ	697,207.00	137,422.00
<i>Վաճառքի համար մատչելի ոչ ընթացիկ ակտիվների գծով պարտավորություններ</i>		
Ընդամենը սեփական կապիտալ և պարտավորություններ	849,753.00	1,070,067.00

Ֆինանսական հաշվետվությունները հաստատվել են՝ 31.05.20թ.

Տարածաշրջանային տնօրեն՝ Արթուր Հովսեփյան

Ֆինանսական գծով ղեկավար՝ Կարեն Մարության



**Համապարփակ ֆինանսական արդյունքների
մասին հաշվետվություն**

Գլոբալափարալ ՓԲԸ

Հազար դրամ

	2018թ.	2019թ.
Հասույթ		
Վաճառքի ինքնարժեք	342,329.00	320,264.00
Համախառն շահույթ(վնաս)	(209,409.00)	(198,324.00)
Այլ եկամուտներ	132,920.00	121,940.00
Իրացման ծախսեր	10,641.00	14,074.00
Վարչական ծախսեր	(128,266.00)	(123,605.00)
Այլ ծախսեր		(1,159.00)
Գործառնական գործունեությունից շահույթ (վնաս)	(153,408.00)	(87,786.00)
Ֆինանսական ծախսեր	(138,113.00)	(76,536.00)
Շահույթ (վնաս) մինչև հարկերը	(12,969.00)	
Շահութահարկի գծով ծախս (Փոխհատուցում)	(151,082.00)	(76,536.00)
Տարվա շահույթ (վնաս)	(9,107.00)	
Այլ համապարփակ ֆինանսական արդյունքներ	(160,189.00)	(76,536.00)
Ակտիվների վերագնահատման աճ (սվազում)		
Ընդամենը համապարփակ արդյունք		
Մեկ բաժնետոմսին բաժին ընկնող շահույթ	(160,189.00)	(76,536.00)

Ֆինանսական հաշվետվությունները հաստատվել են՝ 31.05.2020թ.

Տարածաշրջանային տնօրեն՝  Արթուր Բովսեփյան

Ֆինանսական գծով ղեկավար՝  Կարեն Մարության



Ֆինանսական վիճակի մասին (համախմբված) հաշվետվություն


Բիարֆեյշնիթեյլ ՓԲԸ


ՀՎՀՀ 00878522

Հազար դրամ

	2018 թ. Դեկտեմբերի 31-ի դրությամբ	2019 Դեկտեմբերի 31-ի դրությամբ
Ակտիվներ		
<i>Ոչ ընթացիկ ակտիվներ</i>		
Հիմնական միջոցներ		
Ներդրումային գույք	104,769.00	84,859.00
Ոչ նյութական ակտիվներ		
Ներդրումներ ասոցիացված կազմակերպություններում		
Ֆինանսական վարձակալության գծով դեբիտորական պարտքեր		
Հետաձգված հարկային ակտիվներ		
Այլ ֆինանսական ակտիվներ	75,931.00	75,932.00
Այլ ոչ ընթացիկ ակտիվներ		
Ընդամենը ոչ ընթացիկ ակտիվներ	180,700.00	160,791.00
<i>Ընթացիկ ակտիվներ</i>		
Պաշարներ		
Առևտրային և այլ դեբիտորական պարտքեր	1,841,908.00	1,861,704.00
Ֆինանսական վարձակալության գծով դեբիտորական պարտքեր	83,975.00	96,700.00
Այլ ֆինանսական ակտիվներ		
Ընթացիկ հարկային ակտիվներ		
Այլ ընթացիկ ակտիվներ	496,677.00	93,344.00
Մնացորդներ դրամարկղում և բանկերում	11,828.00	6,100.00
Ընդամենը ընթացիկ ակտիվներ	2,434,388.00	47,804.00
Վաճառքի համար մատչելի ոչ ընթացիկ ակտիվներ	2,434,388.00	2,105,652.00
Ընդամենը ակտիվներ	2,615,088.00	2,266,443.00
Սեփական կապիտալ և պարտավորություններ		
<i>Կապիտալ և պահուստներ</i>		
Բաժնետիրական (Վանոնադրական) կապիտալ		
Պահուստային կապիտալ		
Վերազնահատման պահուստ		
Արտարժույթի փոխարկման պահուստ		
Կուտակված շահույթ/(վնաս)	(838,551.00)	(942,343.00)
Ընդամենը կապիտալ և պահուստներ	(838,551.00)	(942,343.00)
<i>Ոչ ընթացիկ պարտավորություններ</i>		
Վարկեր և փոխառություններ		
Հետաձգված հարկային պարտավորություններ	1,252,185.00	2,281,493.00
Ֆինանսական վարձակալության գծով պարտավորություններ		
Այլ պարտավորությունների և ծախսումների գծով պահուստներ		
Այլ ոչ ընթացիկ պարտավորություններ		
Ընդամենը ոչ ընթացիկ պարտավորություններ	1,252,185.00	2,281,493.00
<i>Ընթացիկ պարտավորություններ</i>		
Առևտրային և այլ կրեդիտորական պարտքեր		
Վարկեր և փոխառություններ	2,194,981.00	920,688.00
Ֆինանսական վարձակալության գծով պարտավորություններ		
Ընթացիկ շահութահարկի գծով պարտավորություն		
Այլ պարտավորությունների և ծախսումների գծով պահուստներ	6,473.00	6,473.00
Այլ ընթացիկ պարտավորություններ		
Ընդամենը ընթացիկ պարտավորություններ	2,201,454.00	132.00
Վաճառքի համար մատչելի ոչ ընթացիկ ակտիվների գծով պարտավորություններ	2,201,454.00	927,293.00
Ընդամենը սեփական կապիտալ և պարտավորություններ	2,615,088.00	2,266,443.00

Ֆինանսական հաշվետվությունները հաստատվել են՝ 31.05.20թ.

Տարածաշրջանային տնօրեն՝  Արթուր Հովսեփյան

Ֆինանսական գծով ղեկավար՝  Կարեն Մարության





**Համապարփակ ֆինանսական արդյունքների
մասին հաշվետվություն**

Բիարֆեյշնշոփեյլ ՓԲԸ

Հազար դրամ

	2018թ.	2019թ.
Հասույթ		
Վաճառքի ինքնարժեք	653,682.00	727,521.00
Համախառն շահույթ(վնաս)	(405,555.00)	(489,130.00)
Այլ եկամուտներ	248,127.00	238,391.00
Իրացման ծախսեր	259,366.00	27,242.00
Վարչական ծախսեր	(272,650.00)	(237,584.00)
Այլ ծախսեր		(6,545.00)
Գործառնական գործունեությունից շահույթ (վնաս)	(414,776.00)	(125,296.00)
Ֆինանսական ծախսեր	(179,933.00)	(103,792.00)
Շահույթ (վնաս) մինչև հարկերը	(23,676.00)	
Շահութահարկի գծով ծախս (Փոխհատուցում)	(203,609.00)	(103,792.00)
Տարվա շահույթ (վնաս)	1,755.00	
Այլ համապարփակ ֆինանսական արդյունքներ	(201,854.00)	(103,792.00)
Ակտիվների վերագնահատման աճ (սվազում)		
Ընդամենը համապարփակ արդյունք		
Մեկ բաժնետոմսին բաժին ընկնող շահույթ	(201,854.00)	(103,792.00)

Ֆինանսական հաշվետվությունները հաստատվել են՝ 31.05.2020թ.

Տարածաշրջանային տնօրեն՝  Արթուր Գովսեփյան
 Ֆինանսական գծով ղեկավար՝  Կարեն Մարության



Ֆինանսական վիճակի մասին (համախմբված) հաշվետվություն

Մասթրեթեյլ ՓԲԸ

ՀՎՀՀ `00878557

Հազար դրամ

	2018 թ. Դեկտեմբերի 31-ի դրությամբ	2019 Դեկտեմբերի 31-ի դրությամբ
Ակտիվներ		
<i>Ոչ ընթացիկ ակտիվներ</i>		
Հիմնական միջոցներ		
Ներդրումային գույք	375,183.00	340,831.00
Ոչ նյութական ակտիվներ		
Ներդրումներ ասոցիացված կազմակերպություններում		
Ֆինանսական վարձակալության գծով դեբիտորական պարտքեր		
Հետաձգված հարկային ակտիվներ		
Այլ ֆինանսական ակտիվներ		
Այլ ոչ ընթացիկ ակտիվներ		
Ընդամենը ոչ ընթացիկ ակտիվներ	375,183.00	340,831.00
<i>Ընթացիկ ակտիվներ</i>		
Պաշարներ		
Առևտրային և այլ դեբիտորական պարտքեր	233,889.00	427,872.00
Ֆինանսական վարձակալության գծով դեբիտորական պարտքեր	90,395.00	65,263.00
Այլ ֆինանսական ակտիվներ		
Ընթացիկ հարկային ակտիվներ		
Այլ ընթացիկ ակտիվներ	602,587.00	487,310.00
Մնացորդներ դրամարկղում և բանկերում	10,754.00	1,025.00
Ընդամենը ընթացիկ ակտիվներ	1,047,453.00	1,80,824.00
Վաճառքի համար մատչելի ոչ ընթացիկ ակտիվներ	1,047,453.00	1,162,294.00
Ընդամենը ակտիվներ	1,422,636.00	1,503,125.00
Սեփական կապիտալ և պարտավորություններ		
<i>Կապիտալ և պահուստներ</i>		
Բաժնետիրական (Կանոնադրական) կապիտալ		
Պահուստային կապիտալ		
Վերագնահատման պահուստ		
Արտարժույթի փոխարկման պահուստ		
Կուտակված շահույթ/(վնաս)	797,442.00	1,246,600.00
Ընդամենը կապիտալ և պահուստներ	797,442.00	1,246,600.00
<i>Ոչ ընթացիկ պարտավորություններ</i>		
Վարկեր և փոխառություններ		
Հետաձգված հարկային պարտավորություններ	448,842.00	89,942.00
Ֆինանսական վարձակալության գծով պարտավորություններ		
Այլ պարտավորությունների և ծախսումների գծով պահուստներ		
Այլ ոչ ընթացիկ պարտավորություններ		
Ընդամենը ոչ ընթացիկ պարտավորություններ	448,842.00	89,942.00
<i>Ընթացիկ պարտավորություններ</i>		
Առևտրային և այլ կրեդիտորական պարտքեր	144,310.00	132,435.00
Վարկեր և փոխառություններ		
Ֆինանսական վարձակալության գծով պարտավորություններ		
Ընթացիկ շահութահարկի գծով պարտավորություն		
Այլ պարտավորությունների և ծախսումների գծով պահուստներ	32,042.00	32,042.00
Այլ ընթացիկ պարտավորություններ		
Ընդամենը ընթացիկ պարտավորություններ	176,352.00	2,106.00
Վաճառքի համար մատչելի ոչ ընթացիկ ակտիվների գծով պարտավորություններ	176,352.00	166,583.00
Ընդամենը սեփական կապիտալ և պարտավորություններ	1,422,636.00	1,503,125.00

Ֆինանսական հաշվետվությունները հաստատվել են՝ 31.05.20թ.

Տարածաշրջանային տնօրեն՝  Արթուր Հովսեփյան

Ֆինանսական գծով ղեկավար՝  Կարեն Մարության



**Համապարփակ ֆինանսական արդյունքների
մասին հաշվետվություն**

Մասբերոնիթել ՓԲԸ

Հազար դրամ

	2018թ	2019թ
Հասույթ	2,216,224.00	2,198,171.00
Վաճառքի ինքնարժեք	(1,201,134.00)	(1,237,953.00)
Համախառն շահույթ(վնաս)	1,015,090.00	960,218.00
Այլ եկամուտներ	103,344.00	32,552.00
Իրացման ծախսեր	(579,628.00)	(420,437.00)
Վարչական ծախսեր		(1,252.00)
Այլ ծախսեր	(18,672.00)	(7,342.00)
Գործառնական գործունեությունից շահույթ (վնաս)	520,134.00	563,739.00
Ֆինանսական ծախսեր	(20,522.00)	
Շահույթ (վնաս) մինչև հարկերը	499,612.00	563,739.00
Շահութահարկի գծով ծախս (Փոխհատուցում)	(68,731.00)	(114,581.00)
Տարվա շահույթ (վնաս)	430,881.00	449,158.00
Այլ համապարփակ ֆինանսական արդյունքներ Ակտիվների վերագնահատման աճ (սվազում)		
Ընդամենը համապարփակ արդյունք	430,881.00	449,158.00
Մեկ բաժնետոմսին բաժին ընկնող շահույթ	430,881.00	449,158.00

Ֆինանսական հաշվետվությունները հաստատվել են՝ 31.05.2020թ.

Տարածաշրջանային տնօրեն՝  Արթուր Հովսեփյան

Ֆինանսական գծով ղեկավար՝  Կարեն Մարության



Ֆինանսական վիճակի մասին (համախմբված) հաշվետվություն


Չեթարֆեյշընոխթել ՓԲԸ


ՀՎՀՀ ` 00878573

Հազար դրամ

	2018 թ. Դեկտեմբերի 31-ի դրությամբ	2019 Դեկտեմբերի 31-ի դրությամբ
Ակտիվներ		
<i>Ոչ ընթացիկ ակտիվներ</i>		
Հիմնական միջոցներ		
Ներդրումային գույք	728,193.00	766,466.00
Ոչ նյութական ակտիվներ		
Ներդրումներ աստիացված կազմակերպություններում		
Ֆինանսական վարձակալության գծով դեբիտորական պարտքեր		
Հետաձգված հարկային ակտիվներ	26,582.00	26,582.00
Այլ ֆինանսական ակտիվներ		
Այլ ոչ ընթացիկ ակտիվներ		
Ընդամենը ոչ ընթացիկ ակտիվներ	754,775.00	793,048.00
<i>Ընթացիկ ակտիվներ</i>		
Պաշարներ	684,740.00	1,018,234.00
Առևտրային և այլ դեբիտորական պարտքեր	257,084.00	7,719.00
Ֆինանսական վարձակալության գծով դեբիտորական պարտքեր		
Այլ ֆինանսական ակտիվներ		
Ընթացիկ հարկային ակտիվներ	491,585.00	191,998.00
Այլ ընթացիկ ակտիվներ		
Մնացորդներ դրամարկրում և բանկերում	175,127.00	135,338.00
Ընդամենը ընթացիկ ակտիվներ	1,608,536.00	315,523.00
Վաճառքի համար մատչելի ոչ ընթացիկ ակտիվներ	2,363,311.00	1,668,812.00
Ընդամենը ակտիվներ	2,363,311.00	2,461,860.00
Սեփական կապիտալ և պարտավորություններ		
<i>Կապիտալ և պահուստներ</i>		
Բաժնետիրական (Վանոնադրական) կապիտալ		
Պահուստային կապիտալ		
Վերագնահատման պահուստ		
Արտարժույթի փոխարկման պահուստ		
Կուտակված շահույթ/(վնաս)	(418,203.00)	338,056.00
Ընդամենը կապիտալ և պահուստներ	(418,203.00)	338,056.00
<i>Ոչ ընթացիկ պարտավորություններ</i>		
Վարկեր և փոխառություններ	2,404,484.00	1,641,339.00
Հետաձգված հարկային պարտավորություններ		
Ֆինանսական վարձակալության գծով պարտավորություններ		
Այլ պարտավորությունների և ծախսումների գծով պահուստներ		
Այլ ոչ ընթացիկ պարտավորություններ		
Ընդամենը ոչ ընթացիկ պարտավորություններ	2,404,484.00	1,641,339.00
<i>Ընթացիկ պարտավորություններ</i>		
Առևտրային և այլ կրեդիտորական պարտքեր	357,515.00	462,950.00
Վարկեր և փոխառություններ		
Ֆինանսական վարձակալության գծով պարտավորություններ		
Ընթացիկ շահութահարկի գծով պարտավորություն		
Այլ պարտավորությունների և ծախսումների գծով պահուստներ	19,515.00	19,515.00
Այլ ընթացիկ պարտավորություններ		
Ընդամենը ընթացիկ պարտավորություններ	377,030.00	482,465.00
Վաճառքի համար մատչելի ոչ ընթացիկ ակտիվների գծով պարտավորություններ	2,363,311.00	2,461,860.00
Ընդամենը սեփական կապիտալ և պարտավորություններ	2,363,311.00	2,461,860.00

Ֆինանսական հաշվետվությունները հաստատվել են՝ 31.05.20թ.

Տարածաշրջանային տնօրեն՝  Արթուր Հովսեփյան

Ֆինանսական գծով ղեկավար՝  Կարեն Մարության



Ֆինանսական վիճակի մասին (համախմբված) հաշվետվություն

Բեսթրեյլ ՓԲԸ

ՀՎՀՀ 00878506

Հազար դրամ

2018 թ. Դեկտեմբերի 31-ի դրությամբ

2019 Դեկտեմբերի 31-ի դրությամբ

Ակտիվներ		
<i>Ոչ ընթացիկ ակտիվներ</i>		
Հիմնական միջոցներ		
Ներդրումային գույք	182,651.00	172,169.00
Ոչ նյութական ակտիվներ		
Ներդրումներ ասոցիացված կազմակերպություններում		
Ֆինանսական վարձակալության գծով դեբիտորական պարտքեր		
Հետաձգված հարկային ակտիվներ		
Այլ ֆինանսական ակտիվներ	1.00	
Այլ ոչ ընթացիկ ակտիվներ		
Ընդամենը ոչ ընթացիկ ակտիվներ	182,652.00	172,169.00
<i>Ընթացիկ ակտիվներ</i>		
Պաշարներ		
Առևտրային և այլ դեբիտորական պարտքեր	193,670.00	251,205.00
Ֆինանսական վարձակալության գծով դեբիտորական պարտքեր	55,281.00	29,789.00
Այլ ֆինանսական ակտիվներ		
Ընթացիկ հարկային ակտիվներ		
Այլ ընթացիկ ակտիվներ	212,530.00	129,830.00
Մնացորդներ դրամարկղում և բանկերում	1,577.00	
Ընդամենը ընթացիկ ակտիվներ	35,598.00	129,222.00
Վաճառքի համար մատչելի ոչ ընթացիկ ակտիվներ	498,656.00	540,046.00
Ընդամենը ակտիվներ	681,308.00	712,215.00
<i>Սեփական կապիտալ և պարտավորություններ</i>		
<i>Վապիտալ և պահուստներ</i>		
Բաժնետիրական (Վանոնադրական) կապիտալ		
Պահուստային կապիտալ		
Վերագնահատման պահուստ		
Արտարժույթի փոխարկման պահուստ		
Կուտակված շահույթ/(վնաս)	238,872.00	421,155.00
Ընդամենը կապիտալ և պահուստներ	238,872.00	421,155.00
<i>Ոչ ընթացիկ պարտավորություններ</i>		
Վարկեր և փոխառություններ	357,660.00	221,318.00
Հետաձգված հարկային պարտավորություններ		
Ֆինանսական վարձակալության գծով պարտավորություններ		
Այլ պարտավորությունների և ծախսումների գծով պահուստներ		
Այլ ոչ ընթացիկ պարտավորություններ		
Ընդամենը ոչ ընթացիկ պարտավորություններ	357,660.00	221,318.00
<i>Ընթացիկ պարտավորություններ</i>		
Առևտրային և այլ կրեդիտորական պարտքեր	78,427.00	59,270.00
Վարկեր և փոխառություններ		
Ֆինանսական վարձակալության գծով պարտավորություններ		
Ընթացիկ շահութահարկի գծով պարտավորություն		
Այլ պարտավորությունների և ծախսումների գծով պահուստներ	6,349.00	6,349.00
Այլ ընթացիկ պարտավորություններ		
Ընդամենը ընթացիկ պարտավորություններ	84,776.00	69,742.00
Վաճառքի համար մատչելի ոչ ընթացիկ ակտիվների գծով պարտավորություններ	681,308.00	712,215.00
Ընդամենը սեփական կապիտալ և պարտավորություններ	681,308.00	712,215.00

Ֆինանսական հաշվետվությունները հաստատվել են՝ 31.05.20թ.

Տարածաշրջանային տնօրեն՝ Արթուր Հովսեփյան

Ֆինանսական գծով ղեկավար՝ Կարեն Մարության





**Համապարփակ ֆինանսական արդյունքների
մասին հաշվետվություն**

Բեսթրեյլ ՓԲԸ

Հազար դրամ

	2018թ	2019թ
Հասույթ	1,432,495.00	1,480,133.00
Վաճառքի ինքնարժեք	(960,283.00)	(963,590.00)
Համախառն շահույթ(վնաս)	472,212.00	516,543.00
Այլ եկամուտներ	90,711.00	22,262.00
Իրացման ծախսեր	(412,342.00)	(279,072.00)
Վարչական ծախսեր		(705.00)
Այլ ծախսեր	(38,375.00)	(25,396.00)
Գործառնական գործունեությունից շահույթ (վնաս)	112,206.00	233,632.00
Ֆինանսական ծախսեր	(19,203.00)	
Շահույթ (վնաս) մինչև հարկերը	93,003.00	233,632.00
Շահութահարկի գծով ծախս (Փոխհատուցում)	(36,689.00)	(51,349.00)
Տարվա շահույթ (վնաս)	56,314.00	182,283.00
Այլ համապարփակ ֆինանսական արդյունքներ Ակտիվների վերագնահատման աճ (սվազում)		
Ընդամենը համապարփակ արդյունք	56,314.00	182,283.00
Մեկ բաժնետոմսին բաժին ընկնող շահույթ		

Ֆինանսական հաշվետվությունները հաստատվել են՝ 31.05.2020թ.

Տարածաշրջանային տնօրեն՝  Արթուր Զովսեփյան
 Ֆինանսական գծով ղեկավար՝  Կարեն Մարության



Ֆինանսական վիճակի մասին (համախմբված) հաշվետվություն

Սփենիշռիթել ՓԲԸ

ՀՎԳՀ ` 00878514

Հազար դրամ

	2018 թ. Դեկտեմբերի 31-ի դրությամբ	2019 Դեկտեմբերի 31-ի դրությամբ
Ակտիվներ		
<i>Ոչ ընթացիկ ակտիվներ</i>		
Հիմնական միջոցներ		
Ներդրումային գույք	133,963.00	127,288.00
Ոչ նյութական ակտիվներ		
Ներդրումներ ասոցիացված կազմակերպություններում		
Ֆինանսական վարձակալության գծով դեբիտորական պարտքեր		
Հետաձգված հարկային ակտիվներ		
Այլ ֆինանսական ակտիվներ	1,280.00	1,280.00
Այլ ոչ ընթացիկ ակտիվներ		
Ընդամենը ոչ ընթացիկ ակտիվներ	135,243.00	128,568.00
<i>Ընթացիկ ակտիվներ</i>		
Պաշարներ	188,318.00	277,056.00
Առևտրային և այլ դեբիտորական պարտքեր	70,188.00	26,555.00
Ֆինանսական վարձակալության գծով դեբիտորական պարտքեր		
Այլ ֆինանսական ակտիվներ		
Ընթացիկ հարկային ակտիվներ		
Այլ ընթացիկ ակտիվներ	207,847.00	185,023.00
Մնացորդներ դրամարկրում և բանկերում	26,509.00	145,123.00
	47,277.00	91,295.00
Ընդամենը ընթացիկ ակտիվներ	540,139.00	725,052.00
<i>Վաճառքի համար մատչելի ոչ ընթացիկ ակտիվներ</i>		
Ընդամենը ակտիվներ	675,382.00	853,620.00
Սեփական կապիտալ և պարտավորություններ		
<i>Կապիտալ և պահուստներ</i>		
Բաժնետիրական (Վանոնադրական) կապիտալ		
Պահուստային կապիտալ		
Վերագնահատման պահուստ		
Արտարժույթի փոխարկման պահուստ		
Կուտակված շահույթ/(վնաս)	510,093.00	752,637.00
Ընդամենը կապիտալ և պահուստներ	510,093.00	752,637.00
<i>Ոչ ընթացիկ պարտավորություններ</i>		
Վարկեր և փոխառություններ	47,881.00	-
Հետաձգված հարկային պարտավորություններ		
Ֆինանսական վարձակալության գծով պարտավորություններ		
Այլ պարտավորությունների և ծախսումների գծով պահուստներ		
Այլ ոչ ընթացիկ պարտավորություններ		
Ընդամենը ոչ ընթացիկ պարտավորություններ	47,881.00	-
<i>Ընթացիկ պարտավորություններ</i>		
Առևտրային և այլ կրեդիտորական պարտքեր	103,234.00	86,809.00
Վարկեր և փոխառություններ		
Ֆինանսական վարձակալության գծով պարտավորություններ		
Ընթացիկ շահութահարկի գծով պարտավորություն		
Այլ պարտավորությունների և ծախսումների գծով պահուստներ	14,174.00	14,174.00
Այլ ընթացիկ պարտավորություններ		
Ընդամենը ընթացիկ պարտավորություններ	117,408.00	100,983.00
<i>Վաճառքի համար մատչելի ոչ ընթացիկ ակտիվների գծով պարտավորություններ</i>		
Ընդամենը սեփական կապիտալ և պարտավորություններ	675,382.00	853,620.00

Ֆինանսական հաշվետվությունները հաստատվել են՝ 31.05.20թ.

Տարածաշրջանային տնօրեն՝  Արթուր Յուլսեփյան

Ֆինանսական գծով ղեկավար՝  Կարեն Մարության



**Համապարփակ ֆինանսական արդյունքների
մասին հաշվետվություն**

Սփեկշոթեյլ ՓԲԸ

Հազար դրամ

	2018թ	2019թ
Հասույթ		
Վաճառքի ինքնարժեք	1,443,969.00	1,513,166.00
Համախառն շահույթ(վնաս)	(883,793.00)	(971,897.00)
Այլ եկամուտներ	560,176.00	541,269.00
Իրացման ծախսեր	108,847.00	9,676.00
Վարչական ծախսեր	(361,459.00)	(237,975.00)
Այլ ծախսեր		(1,784.00)
Գործառնական գործունեությունից շահույթ (վնաս)	(93,549.00)	(5,107.00)
Ֆինանսական ծախսեր	214,015.00	306,079.00
Շահույթ (վնաս) մինչև հարկերը	201,783.00	306,079.00
Շահութահարկի գծով ծախս (Փոխհատուցում)	19,771.00	(63,535.00)
Տարվա շահույթ (վնաս)	182,012.00	242,544.00
Այլ համապարփակ ֆինանսական արդյունքներ Ակտիվների վերագնահատման աճ (սվազում)		
Ընդամենը համապարփակ արդյունք		
Մեկ բաժնետոմսին բաժին ընկնող շահույթ	182,012.00	242,544.00

Ֆինանսական հաշվետվությունները հաստատվել են՝ 31.05.2020թ.

Տարածաշրջանային տնօրեն՝  Արթուր Դավիթյան

Ֆինանսական գծով ղեկավար՝  Կարեն Մարության



Ֆինանսական վիճակի մասին (համախմբված) հաշվետվություն

Պրոռեյլ ՓԲԸ

ԳԳԳ՝ 00878565

Հազար դրամ

	2018 թ. Դեկտեմբերի 31-ի դրությամբ	2019 Դեկտեմբերի 31-ի դրությամբ
Ակտիվներ		
<i>Ոչ ընթացիկ ակտիվներ</i>		
Հիմնական միջոցներ		
Ներդրումային գույք	197,607.00	118,337.00
Ոչ նյութական ակտիվներ		
Ներդրումներ ասոցիացված կազմակերպություններում		
Ֆինանսական վարձակալության գծով դեբիտորական պարտքեր		
Հետաձգված հարկային ակտիվներ		
Այլ ֆինանսական ակտիվներ		
Այլ ոչ ընթացիկ ակտիվներ		
Ընդամենը ոչ ընթացիկ ակտիվներ	197,607.00	118,337.00
<i>Ընթացիկ ակտիվներ</i>		
Պաշարներ	233,659.00	304,855.00
Առևտրային և այլ դեբիտորական պարտքեր	67,323.00	30,955.00
Ֆինանսական վարձակալության գծով դեբիտորական պարտքեր		
Այլ ֆինանսական ակտիվներ		
Ընթացիկ հարկային ակտիվներ		
Այլ ընթացիկ ակտիվներ	198,206.00	162,998.00
Մնացորդներ դրամարկղում և բանկերում	4,841.00	5,302.00
	41,399.00	116,962.00
Ընդամենը ընթացիկ ակտիվներ	545,428.00	621,072.00
Վաճառքի համար մատչելի ոչ ընթացիկ ակտիվներ	545,428.00	621,072.00
Ընդամենը ակտիվներ	743,035.00	739,409.00
Սեփական կապիտալ և պարտավորություններ		
<i>Կապիտալ և պահուստներ</i>		
Բաժնետիրական (Կանոնադրական) կապիտալ		
Պահուստային կապիտալ		
Վերագնահատման պահուստ		
Արտարժույթի փոխարկման պահուստ		
Կուտակված շահույթ/(վնաս)	(224,500.00)	(63,142.00)
Ընդամենը կապիտալ և պահուստներ	(224,500.00)	(63,142.00)
<i>Ոչ ընթացիկ պարտավորություններ</i>		
Վարկեր և փոխառություններ	840,163.00	719,551.00
Հետաձգված հարկային պարտավորություններ		
Ֆինանսական վարձակալության գծով պարտավորություններ		
Այլ պարտավորությունների և ծախսումների գծով պահուստներ		
Այլ ոչ ընթացիկ պարտավորություններ		
Ընդամենը ոչ ընթացիկ պարտավորություններ	840,163.00	719,551.00
<i>Ընթացիկ պարտավորություններ</i>		
Առևտրային և այլ կրեդիտորական պարտքեր	108,471.00	63,878.00
Վարկեր և փոխառություններ		
Ֆինանսական վարձակալության գծով պարտավորություններ		
Ընթացիկ շահութահարկի գծով պարտավորություն		
Այլ պարտավորությունների և ծախսումների գծով պահուստներ	18,901.00	18,901.00
Այլ ընթացիկ պարտավորություններ		
		221.00
Ընդամենը ընթացիկ պարտավորություններ	127,372.00	83,000.00
Վաճառքի համար մատչելի ոչ ընթացիկ ակտիվների գծով պարտավորություններ	127,372.00	83,000.00
Ընդամենը սեփական կապիտալ և պարտավորություններ	743,035.00	739,409.00

Ֆինանսական հաշվետվությունները հաստատվել են՝ 31.05.20թ.

Տարածաշրջանային տնօրեն՝  Արթուր Հովսեփյան

Ֆինանսական գծով ղեկավար՝  Կարեն Մարության





**Համապարփակ ֆինանսական արդյունքների
մասին հաշվետվություն**

Պրոռեյլ ՓԲԸ

Հազար դրամ

	2018թ	2019թ
Հասույթ		
Վաճառքի ինքնարժեք	1,413,929.00	1,346,266.00
Համախառն շահույթ(վնաս)	(892,627.00)	(864,709.00)
Այլ եկամուտներ	521,302.00	481,557.00
Իրացման ծախսեր	76,180.00	29,881.00
Վարչական ծախսեր	(390,049.00)	(301,566.00)
Այլ ծախսեր		(2,816.00)
Գործառնական գործունեությունից շահույթ (վնաս)	(72,499.00)	(3,518.00)
Ֆինանսական ծախսեր	134,934.00	203,538.00
Շահույթ (վնաս) մինչև հարկերը	(16,835.00)	
Շահութահարկի գծով ծախս (Փոխհատուցում)	118,099.00	203,538.00
Տարվա շահույթ (վնաս)	(13,977.00)	(42,180.00)
Այլ համապարփակ ֆինանսական արդյունքներ	104,122.00	161,358.00
Ակտիվների վերագնահատման աճ (սվազում)		
Ընդամենը համապարփակ արդյունք		
Մեկ բաժնետոմսին բաժին ընկնող շահույթ	104,122.00	161,358.00

Ֆինանսական հաշվետվությունները հաստատվել են՝ 31.05.2020թ.

Տարածաշրջանային տնօրեն՝  Արթուր Բովսեփյան
 Ֆինանսական գծով ղեկավար՝  Կարեն Մարության



Ֆինանսական վիճակի մասին (համախմբված) հաշվետվություն

Ար Ձի Էյ Էմ Ռիթեյլ Գրուպ Արմենիա ՓԲԸ

ՀՀԳՀՂ 00115603


Հազար դրամ

	2018 թ. Դեկտեմբերի 31-ի դրությամբ	2019 Դեկտեմբերի 31-ի դրությամբ
Ակտիվներ		
<i>Ոչ ընթացիկ ակտիվներ</i>		
Հիմնական միջոցներ	813,110.00	315,511.00
Ներդրումային գույք		
Ոչ նյութական ակտիվներ		
Ներդրումներ ասոցիացված կազմակերպություններում		
Ֆինանսական վարձակալության գծով դեբիտորական պարտքեր		
Հետաձգված հարկային ակտիվներ	60,808.00	60,807.00
Այլ ֆինանսական ակտիվներ	7,023,585.00	6,545,636.00
Այլ ոչ ընթացիկ ակտիվներ		
Ընդամենը ոչ ընթացիկ ակտիվներ	7,897,503.00	6,921,954.00
<i>Ընթացիկ ակտիվներ</i>		
Պաշարներ	2,001,087.00	1,904,630.00
Առևտրային և այլ դեբիտորական պարտքեր	362,615.00	110,203.00
Ֆինանսական վարձակալության գծով դեբիտորական պարտքեր		
Այլ ֆինանսական ակտիվներ		
Ընթացիկ հարկային ակտիվներ	1,168,014.00	124,042.00
Այլ ընթացիկ ակտիվներ	19,208.00	141,266.00
Սնագործներ դրամարկղում և բանկերում	95,978.00	172,710.00
Ընդամենը ընթացիկ ակտիվներ	3,646,902.00	2,452,851.00
Վաճառքի համար մատչելի ոչ ընթացիկ ակտիվներ		
Ընդամենը ակտիվներ	11,544,405.00	9,374,805.00
Սեփական կապիտալ և պարտավորություններ		
<i>Կապիտալ և պահուստներ</i>		
Բաժնետիրական (Կանոնադրական) կապիտալ		
Պահուստային կապիտալ		
Վերագնահատման պահուստ		
Արտաբյուջե փոխարկման պահուստ		
Կուտակված շահույթ/վնաս	(12,718,317.00)	(13,149,420.00)
Ընդամենը կապիտալ և պահուստներ	(12,718,317.00)	(13,149,420.00)
<i>Ոչ ընթացիկ պարտավորություններ</i>		
Վարկեր և փոխառություններ	21,131,030.00	20,838,735.00
Հետաձգված հարկային պարտավորություններ		
Ֆինանսական վարձակալության գծով պարտավորություններ		
Այլ պարտավորությունների և ծախսումների գծով պահուստներ		
Այլ ոչ ընթացիկ պարտավորություններ		
Ընդամենը ոչ ընթացիկ պարտավորություններ	21,131,030.00	20,838,735.00
<i>Ընթացիկ պարտավորություններ</i>		
Առևտրային և այլ կրեդիտորական պարտքեր	2,804,570.00	1,358,006.00
Վարկեր և փոխառություններ		
Ֆինանսական վարձակալության գծով պարտավորություններ		
Ընթացիկ շահութահարկի գծով պարտավորություն		
Այլ պարտավորությունների և ծախսումների գծով պահուստներ	327,122.00	327,122.00
Այլ ընթացիկ պարտավորություններ		
Ընդամենը ընթացիկ պարտավորություններ	3,131,692.00	1,685,490.00
Վաճառքի համար մատչելի ոչ ընթացիկ ակտիվների գծով պարտավորություններ		
Ընդամենը սեփական կապիտալ և պարտավորություններ	11,544,405.00	9,374,805.00

Ֆինանսական հաշվետվությունները հաստատվել են՝ 31.05.20թ.

Տարածաշրջանային տնօրեն՝  Արթուր Զովսեփյան

Ֆինանսական գծով ղեկավար՝  Կարեն Մարության



**Համապարփակ ֆինանսական արդյունքների
մասին հաշվետվություն**

**Ար Զի Էլ Էմ Ռիթեյլ Գրուպ
Արմենիա ՓԲԸ**

Հազար դրամ

	2018թ	2019թ
Հասույթ	3,456,458.00	2,256,631.00
Վաճառքի ինքնարժեք	(2,066,011.00)	(1,380,461.00)
Համախառն շահույթ(վնաս)	1,390,447.00	876,170.00
Այլ եկամուտներ	1,286,150.00	1,315,621.00
Իրացման ծախսեր	(1,882,738.00)	(1,242,965.00)
Վարչական ծախսեր	(160,992.00)	(162,289.00)
Այլ ծախսեր	(1,372,652.00)	(1,217,640.00)
Գործառնական գործունեությունից շահույթ (վնաս)	(739,785.00)	(431,103.00)
Ֆինանսական ծախսեր	(434,223.00)	(431,103.00)
Շահույթ (վնաս) մինչև հարկերը	(1,174,008.00)	(431,103.00)
Շահութահարկի գծով ծախս (Փոխհատուցում)	(10.00)	
Տարվա շահույթ (վնաս)	(1,174,018.00)	(431,103.00)
Այլ համապարփակ ֆինանսական արդյունքներ Ակտիվների վերագնահատման աճ (սվազում)		
Ընդամենը համապարփակ արդյունք		
Մեկ բաժնետոմսին բաժին ընկնող շահույթ	(1,174,018.00)	(431,103.00)

Ֆինանսական հաշվետվությունները հաստատվել են՝ 31.05.2020թ.

Տարածաշրջանային տնօրեն՝  Արթուր Հոփսեփյան

Ֆինանսական գծով ղեկավար՝  Կարեն Մարուօյան

